



# 洗面化粧台 エルシィ<Mセレクション>

間口 750mm LCJ2NT-755SY/LCJ2NK-755SY/MLCJ1-753TX

キレイも、エコも、収納もスマートに。  
シンプルで美しいデザインで実現しました。



## 奥行きコンパクトなスタイリッシュカウンター

奥行き500mmのコンパクト設計でありながら、洗面器容量16Lと、仮置きスペースや洗面器の大開口を両立しました。もちろん洗面器とカウンターは継ぎ目のない一体成形です。



滑らかなカウンターからポウルへのスロープ。ビルトイン水栓で、ハイバックガードのお手入れがしやすい。ゆったりとしたカーブのポウル。

## てまなし排水口

大口径排水口とヘアキャッチャーで、キレイをキープ。排水口は水はけのよい大口径サイズ。汚れの溜まりやすいフランジをなくして拭き掃除もカンタンです。



写真はイメージです。見積り内容とは異なります。




### ■ 扉カラー

#### ハイグレード




YS2 グロスホワイト, LP2 クリエール, LM2 クリエモ, LD2 クリエーク

#### スタンダード



VP1 ホワイト, VR1 ブラウン

### ■ カウンターカラー



H プレン材ホワイト

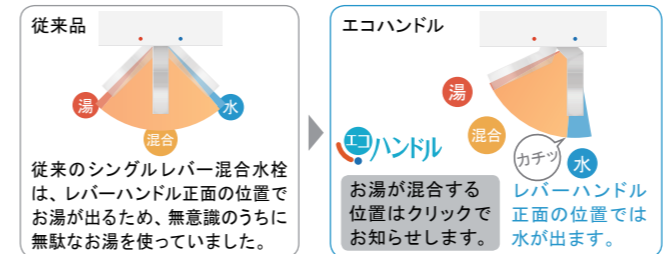
### ■ 取手タイプ



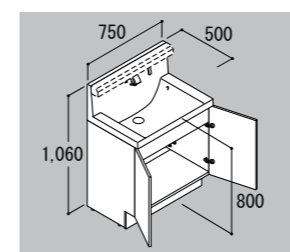
※ハンドル仕様の場合、ハイグレード扉は取手の色がシルバー、スタンダード扉は取手の色がホワイトになります。

## エコハンドル

よく使う正面のハンドル位置で「水」を出す省エネ設計。

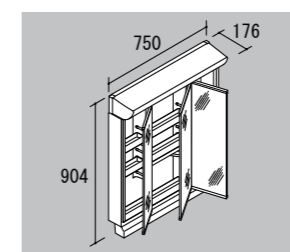


## 化粧台本体



扉タイプ LCJ2NT-755SY (取手レス仕様), LCJ2NK-755SY (ハンドル仕様)

## ミラーキャビネット



3面鏡 (全収納・蛍光灯照明) MLCJ1-753TX

## 水栓金具

水栓は、お掃除もしやすいビルトインタイプ

水ハネの少ない微細シャワー吐水で、従来比20%の節水タイプ (4人家族の場合、1日バケツ1.5杯分(約14L))。



シングルレバーシャワー水栓

## 3面鏡トレイアレンジ

5cm刻みで高さを自由にアレンジ。入れるものの高さにピッタリ合わせられます。



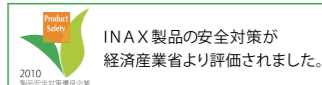
## 低ホルムアルデヒド最高等級

F☆☆☆☆

下地材を含むすべての木質系材料

品確法の最高等級に準拠して、使用面積制限を受けない材料F☆☆☆☆ホルムアルデヒドの発散速度0.005mg/mh以下を使用しています。

※上記掲載の各写真・イラストはイメージです。見積り内容とは異なる場合がありますので、ご注意ください。



◆お願い  
商品によっては、改良などにより仕様、寸法、カラーなどに多少の変更が生じる場合がありますのでご了承ください。  
商品写真は印刷のため、現物と若干異なりますので、実際の商品見本でお確かめください。  
商品写真は参考例です。実際に花瓶や小物等を置かれる場合は、落下等の事故がないように取り扱いにご注意ください。  
表示価格は、商品代だけのメーカー希望小売価格で、取付費・工事費、消費税、セット写真の小物など別途ご負担をお願いいたします。  
掲載内容及び写真・図版の無断転載はたくお断りします。(許可なく転載・流用した場合、損害賠償が発生します。)



PRPSC0-130208-042a